

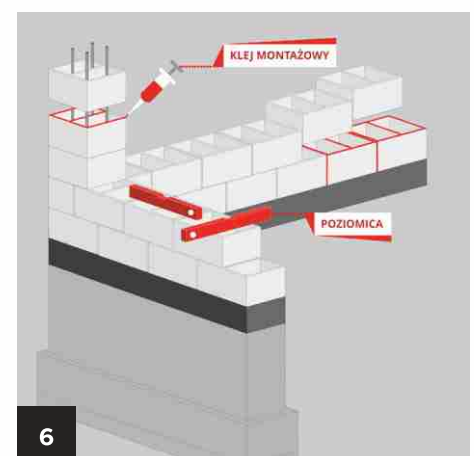
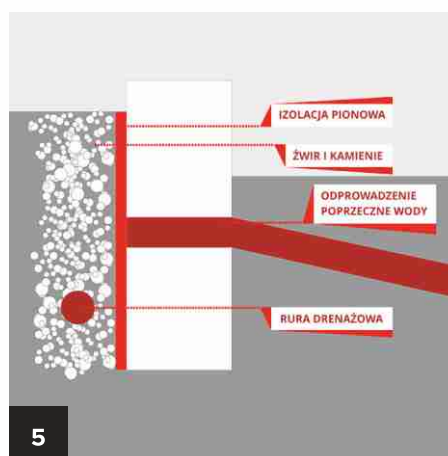
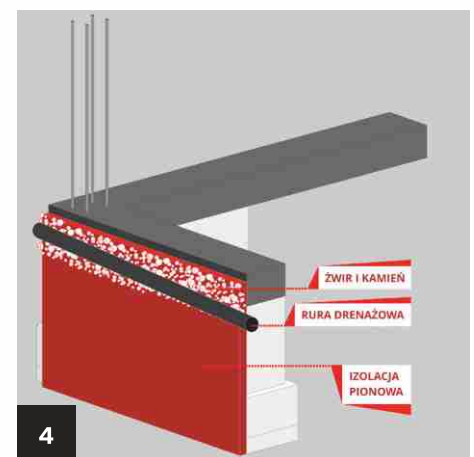
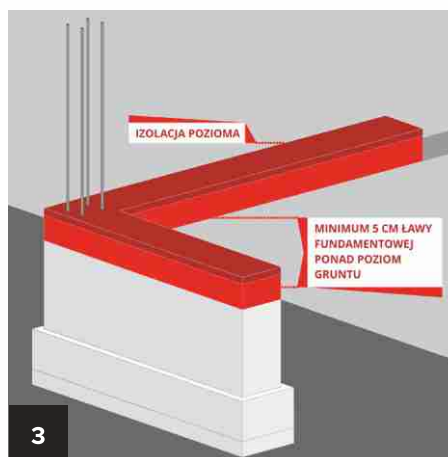
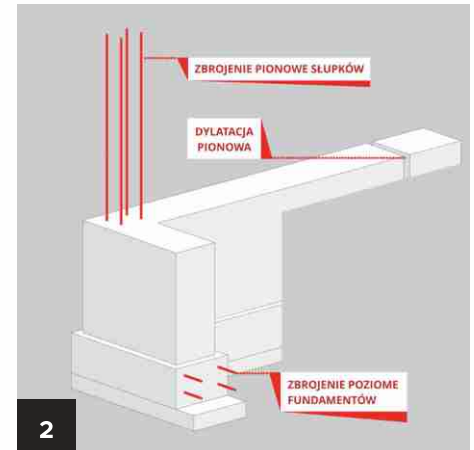
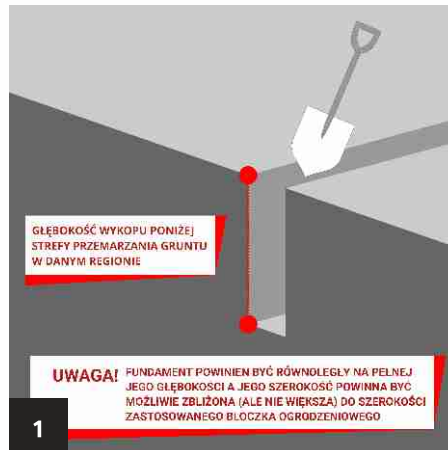
SKRÓCONA
INSTRUKCJA

BUDOWY OGRODZENIA

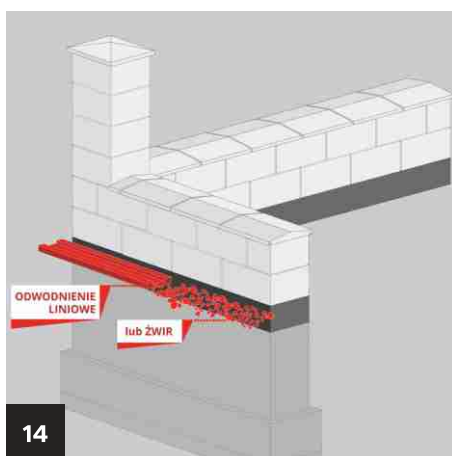
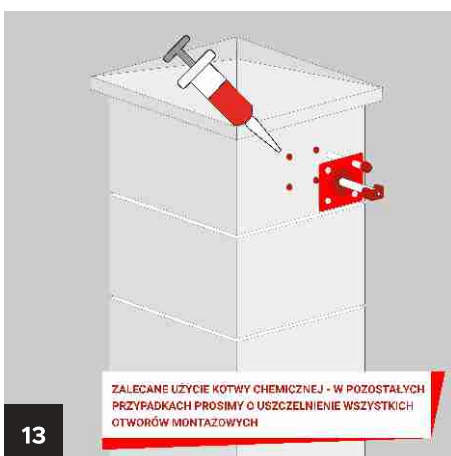
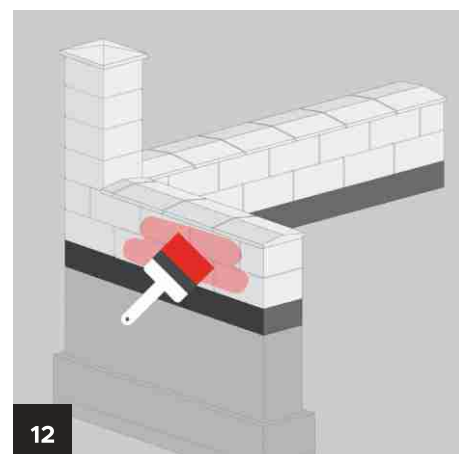
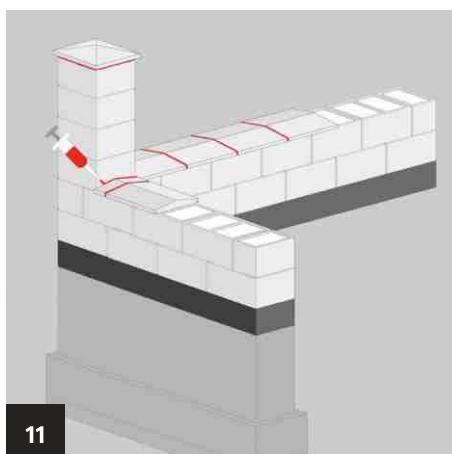
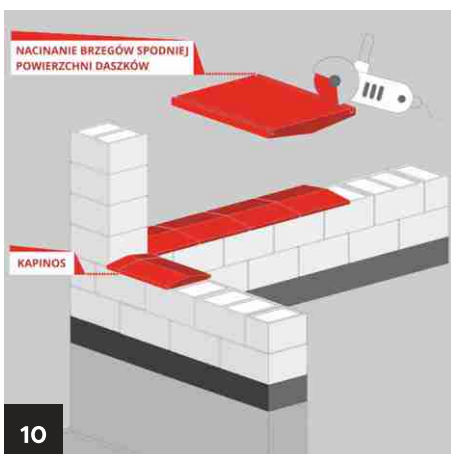
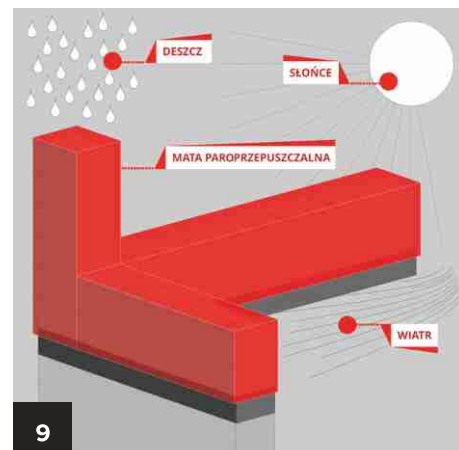
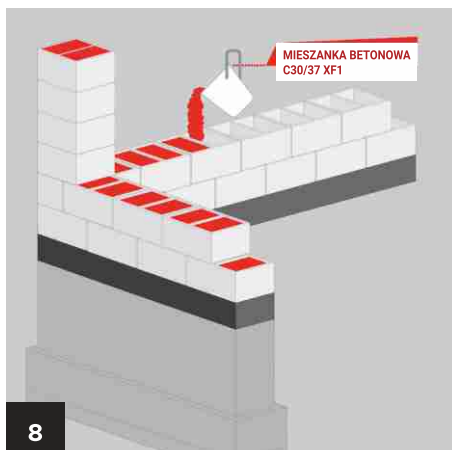
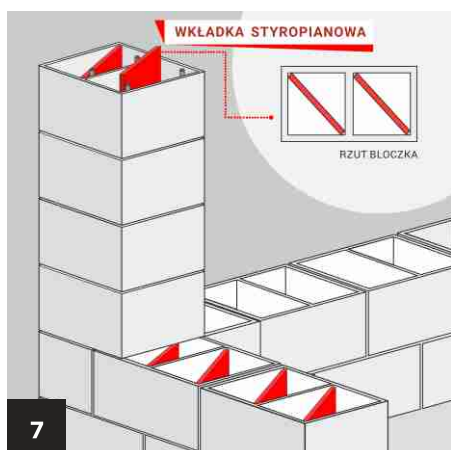
Ogrodzenie powinno być budowane zgodnie z zasadami sztuki budowlanej oraz z przepisami Ustawy Prawo Budowlane. Informacje zawarte w niniejszym poradniku są ogólnymi wytycznymi i zaleceniami. Za całość prac odpowiada inwestor oraz wykonawca, który powinien posiadać odpowiednie kwalifikacje i uprawnienia.

INSTRUKCJA BUDOWY OGRODZENIA

1. Wykop pod fundament
2. Fundament i zbrojenie
3. Hydroizolacja
4. Drenaż - teren płaski
5. Drenaż - teren pochyły
6. Układanie bloczków i klejenie
7. Wkładki kompensacyjne
8. Zalewanie bloczków betonem
9. Pielęgnacja betonu
10. Montaż daszków
11. Uszczelnianie klejem JONIEC
12. Impregnacja
13. Mocowanie furtki, bramy
14. Zabezpieczenie przed zabrudzeniem



WAŻNE! Od momentu przygotowania betonu do jego całkowitego wyrobienia nie może minąć więcej niż 40 minut!



V. GWARANCJA

Okres gwarancji: 5 lat od momentu zakupu.

GWARANCJA OBEJMUJE:

Gwarancja obejmuje uszkodzenia i wady powstałe z winy producenta, tj. wady wykonania stwierdzone przy odbiorze towaru.

GWARANCJA NIE OBEJMUJE:

Gwarancja nie obejmuje szkód powstałych w wyniku: niewłaściwego zaprojektowania lub wykonania ogrodzenia, niewłaściwego lub niezgodnego z zasadami sztuki budowlanej montażu zakupionych produktów, zastosowania niewłaściwych materiałów do montażu produktów, niezastosowania się do instrukcji, zaleceń Sprzedającego co do sposobu montażu, izolacji, impregnacji i zabezpieczeń produktów, zastosowania złej jakości lub konsystencji betonu do zalewania ogrodzeń, wykonania niewłaściwej i niezgodnej z zasadami sztuki budowlanej podbudowy ogrodzeń, niewłaściwego użytkowania, niezgodnego z przeznaczeniem i właściwościami zakupionych produktów, niewłaściwego składowania lub transportu, siły wyższej tj. w szczególności klęsk żywiołowych i innych nieprzewidywalnych wypadków losowych. Gwarancji nie podlegają i nie są traktowane jako wady dopuszczone przez właściwe normy i dokumenty odniesienia: odchyłki w wymiarach i wyglądzie produktów, wykwyty wapniowe w postaci nalotów na powierzchni wyrobów, naturalne zmiany w kolorystyce produktów pod wpływem ich użytkowania, ewentualne włoskowate mikropęknięcia powierzchniowe powstałe w wyniku skurczów związanych z dojrzewaniem produktów, odchyłki w strukturze i kolorach uwarunkowane procesem produkcyjnym wyrobów oraz naturalną zmiennością uziarnienia i kolorystyki kruszyw i innych surowców.

VI. WYKWITY WAPNIOWE

Wykwity wapniowe (węglanowe) są zjawiskiem naturalnym, niezależnym od Producenta. Powstają w wyniku reakcji wodorotlenku wapnia, który jest jednym z produktów hydratacji (wiązania) cementu z dwutlenkiem węgla z powietrza atmosferycznego. Mechanizm tej reakcji polega na transporcie wodorotlenku wapnia systemem porów kapilarnych na powierzchnię elementu betonowego, gdzie ulega on karbonatyzacji tworząc białe naloty. Zjawisko to jest przejściowe i w zależności od intensywności ulega stopniowemu zanikaniu z biegiem czasu.

VII. ODCIENIE

Różnice w odcieniach jednego koloru mogą być spowodowane produkcją w różnych warunkach atmosferycznych oraz zmiennością kruszywa, które jest składnikiem pochodzenia naturalnego. Różnice w odcieniach nie są wadą wyrobu i nie stanowią podstaw do reklamacji.

MULTI-COLOR® to efekt uzyskany w toku produkcji poprzez zmieszanie kilku barwników. Cechą charakterystyczną MULTI-COLOR®u jest to, że każdy bloczek jest inaczej ubarwiony wskutek nierównomiernego rozłożenia kolorów. W trakcie budowy ogrodzenia należy mieszać bloczki i ułożyć je tak, aby stworzyć możliwie najładniejszy melanż.